

# 日本のビジネスマンの中東・イスラム観

(単純集計結果)

## I 回答頂いた方々について

- 1) 回答者の性別 (Q301)
- 2) 開発援助に携わった年数 (Q302)
- 3) 赴任国での雇用形態 (Q303)
- 4) 業務分野 (Q304)
- 5) 任地における滞在年数 (Q305)
- 6) 回答者の婚姻の有無 (Q308)
- 7) 配偶者の国籍 (Q309)
- 8) 家族帯同の有無 (Q310)
- 9) 単身赴任の理由 (Q311)
- 10) 子どもの学校教育 (Q312)
- 11) 現住国名 (Q313)
- 12) 現住地 (Q314)
- 13) 所属(Q315)
- 14) 滞在年数 (Q306)
- 15) 滞在国経験 (Q307)

## II 現住国での日常生活

### (1) 生活環境

- 1) 住居形態 (Q101)
- 2) 居住地区 (Q102)
- 3) 現地の人々との付き合い (Q103)
- 4) 家庭内の使用人 (Q104 Q105)
- 5) 日常生活での使用言語 (Q106)
- 6) 現地での情報収集源 (Q107)

### (2) 日常生活への適応状況

- 7) 赴任前の不安や心配 (Q108 Q109)
- 8) 適応の難易度と期間 (Q110 Q111)
- 9) 適応が難しかった点 (Q112)
- 10) 現地生活の楽しさ (Q113)
- 11) 日常生活でのトラブルおよび事故 (Q114 Q115)

### (3) 社会習慣・宗教

- 12) 赴任前の現地に対する印象 (Q116)
- 13) 赴任後の印象 (Q117 Q118)
- 14) 日常生活の中での宗教に対する意識 (Q119)
- 15) 職場での宗教に対する意識 (Q120)
- 16) 宗派のちがいについての意識 (Q121)
- 17) 赴任前のイスラームに対する印象 (Q122)
- 18) 着任後のイスラームに対する印象 (Q123 Q124)

### III 職場体験

#### (1) 勤務状況

- 1) 日本人と現地出身スタッフの人数 (Q201)
- 2) 職場での使用言語 (Q202)
- 3) 職場への適応 (Q203)
- 4) 適応が難しかった点 (Q204)
- 5) 適応に努力した点 (Q205)

#### (2) 経済事情

##### ■担当国と日本の関係

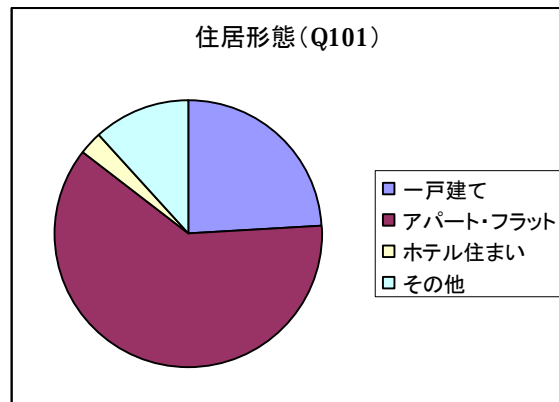
- 1) 日本から担当国への輸入および担当国から日本への輸出について (Q206 Q208)
- 2) 日本から担当国への投資および担当国から日本への投資について (Q210 Q212)

##### ■担当国での取引・ビジネスの経験について

- 3) 担当国とのビジネスの状況 (Q216)
- 4) 職務上のトラブルおよび事故 (Q218)
- 5) 職務上のトラブルおよび事故の解決方法 (Q219)
- 6) ビジネスのやりがいについて (Q220)
- 7) ビジネス上で脅威と感ずる国 (Q222)
- 8) イスラム金融について (Q224 Q225)

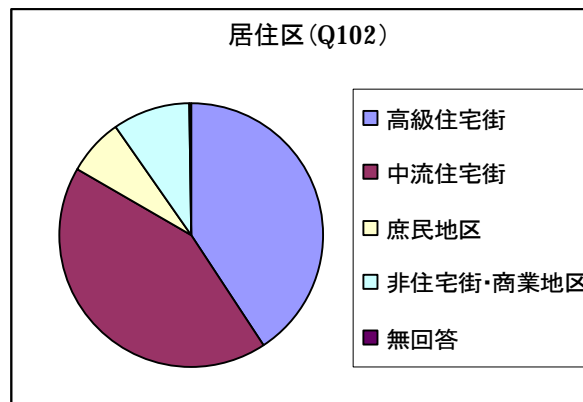
住居形態 (Q101)

住居形態	実数	%
一戸建て	98	24.2%
アパート・フラット	249	61.5%
ホテル住まい	11	2.7%
その他	47	11.6%
合計	405	100%



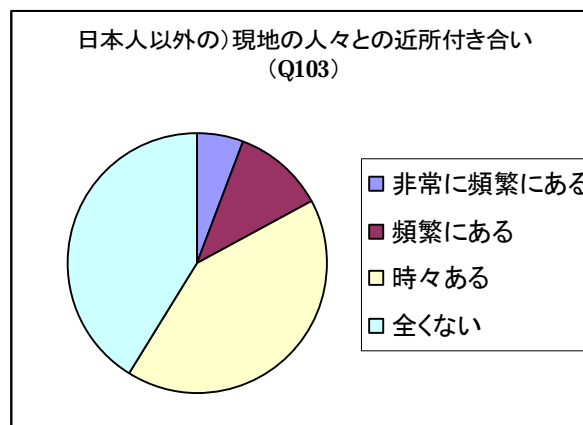
居住区 (Q102)

居住区	実数	%
高級住宅街	165	40.7%
中流住宅街	172	42.5%
庶民地区	29	7.2%
非住宅街・商業地区	38	9.4%
無回答	1	0.2%
合計	405	100%



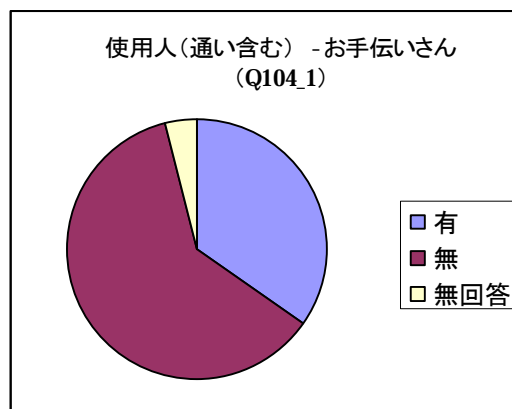
(日本人以外の) 現地の人々との近所付き合い (Q103)

近所付き合いの頻度	実数	%
非常に頻繁にある	24	5.9%
頻繁にある	46	11.4%
時々ある	168	41.5%
全くない	167	41.2%
合計	405	100%



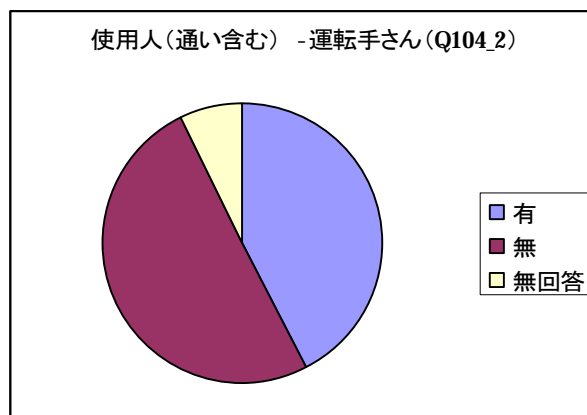
使用人（通い含む） -お手伝いさん（Q104\_1）

使用人(手伝い)の有無	実数	%
有	141	34.8%
無	248	61.2%
無回答	16	4.0%
合計	405	100%



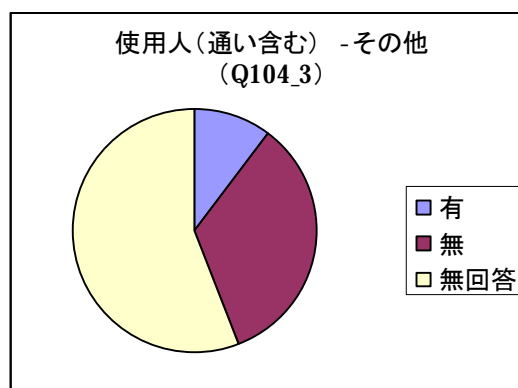
使用人（通い含む） -運転手さん（Q104\_2）

使用人(運転手)の有無	実数	%
有	172	42.5
無	203	50.1
合計	375	92.6
無回答	29	7.2
合計	404	100



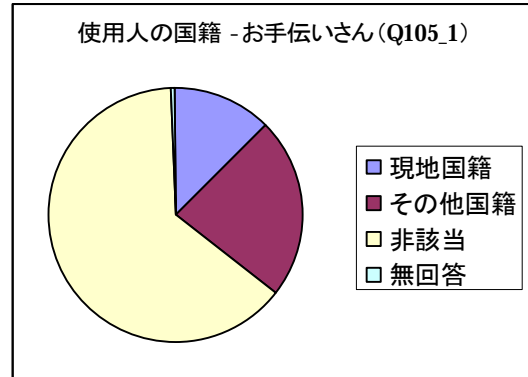
使用人（通い含む） -その他（Q104\_3）

使用人(その他)の有無	実数	%
有	42	10.4
無	137	33.8
無回答	226	55.8
合計	405	100



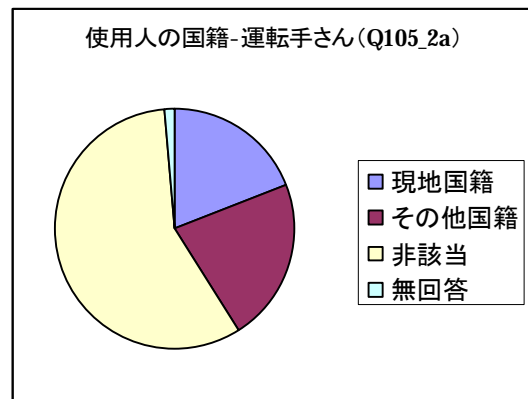
使用人の国籍 -お手伝いさん (Q105\_1)

使用人(お手伝い)の国籍	実数	%
現地国籍	52	12.8%
その他国籍	92	22.7%
非該当	259	64.0%
無回答	2	0.5%
合計	405	100%



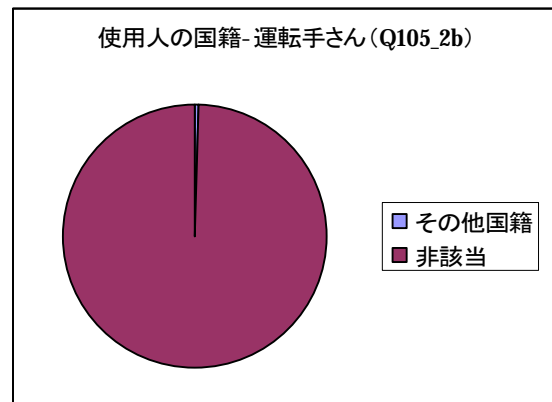
使用人の国籍-運転手さん (Q105\_2a)

使用人(運転手)の国籍	実数	%
現地国籍	76	18.8%
その他国籍	90	22.2%
非該当	233	57.5%
無回答	6	1.5%
合計	405	100%



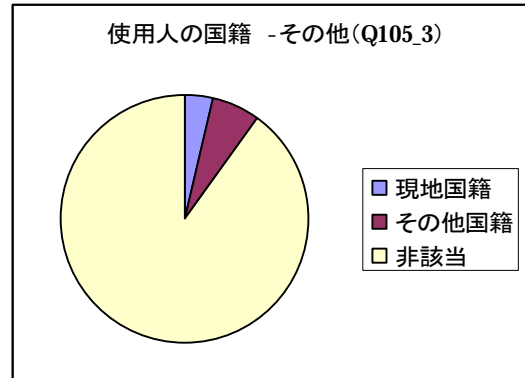
使用人の国籍-運転手さん (2人目) (Q105\_2b)

使用人(運転手)の国籍	実数	%
その他国籍	2	0.5%
非該当	403	99.5%
合計	405	100%



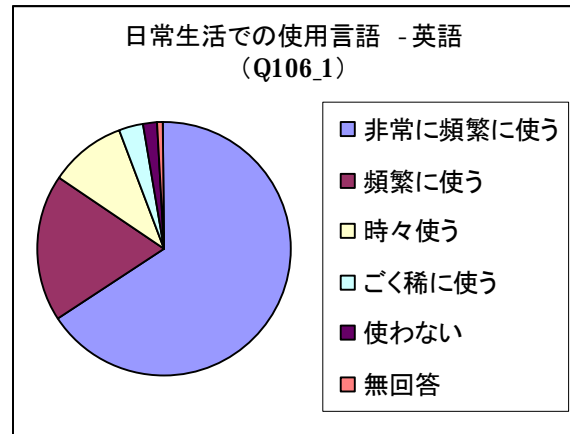
使用人の国籍 -その他 (Q105\_3)

使用人(その他)の国籍	実数	%
現地国籍	15	3.7%
その他国籍	26	6.4%
非該当	364	89.9%
合計	405	100%



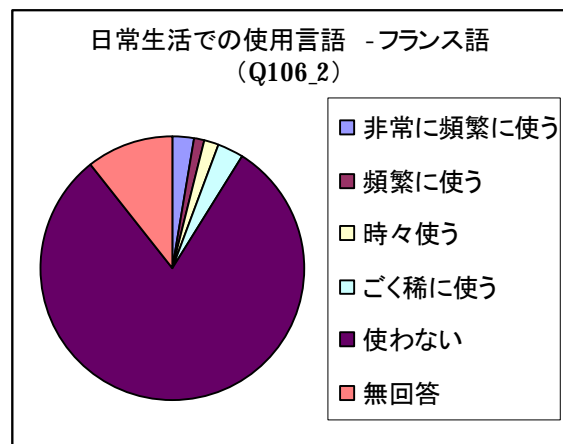
日常生活での使用言語 -英語 (Q106\_1)

言語使用頻度(英語)	実数	%
非常に頻繁に使う	266	65.7%
頻繁に使う	76	18.8%
時々使う	40	9.9%
ごく稀に使う	13	3.2%
使わない	7	1.7%
無回答	3	0.7%
合計	405	100%



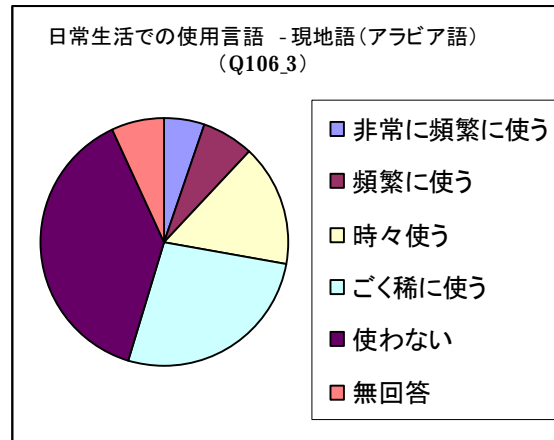
日常生活での使用言語 -フランス語 (Q106\_2)

言語使用頻度(フランス語)	実数	%
非常に頻繁に使う	11	2.7%
頻繁に使う	5	1.2%
時々使う	6	1.5%
ごく稀に使う	14	3.5%
使わない	326	80.5%
無回答	43	10.6%
合計	405	100%



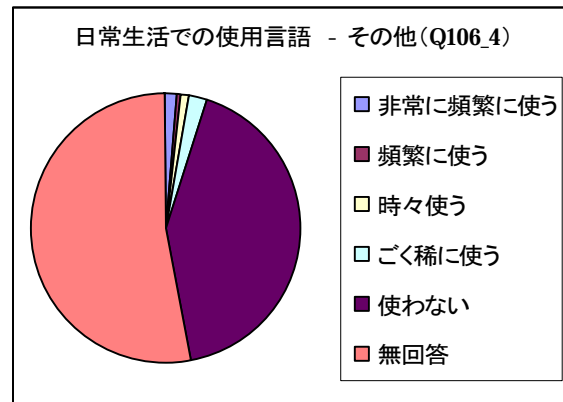
日常生活での使用言語 - 現地語（アラビア語）（Q106\_3）

言語使用頻度 (現地語(アラビア語))	実数	%
非常に頻繁に使う	21	5.2%
頻繁に使う	27	6.7%
時々使う	65	16.0%
ごく稀に使う	109	26.9%
使わない	155	38.3%
無回答	28	6.9%
合計	405	100%



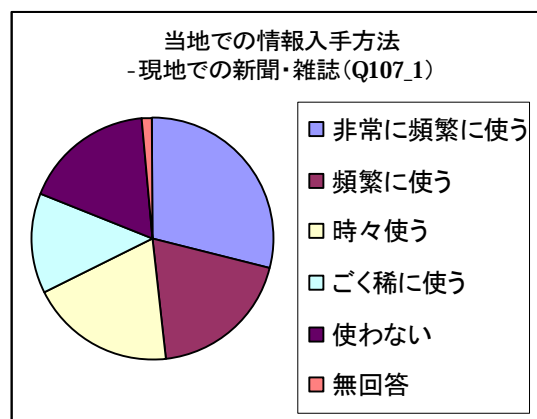
日常生活での使用言語 - その他（Q106\_4）

言語使用頻度(その他)	実数	%
非常に頻繁に使う	6	1.5%
頻繁に使う	2	0.5%
時々使う	3	0.7%
ごく稀に使う	9	2.2%
使わない	170	42.0%
無回答	215	53.1%
合計	405	100%



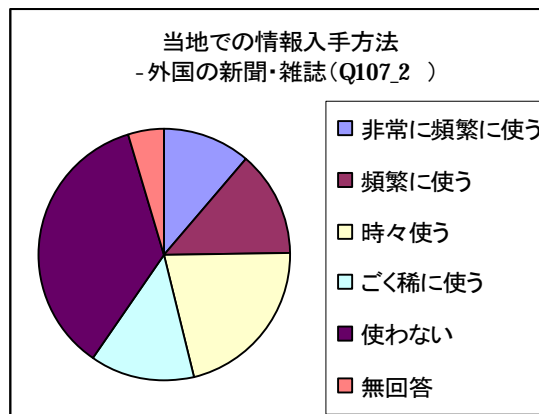
当地での情報入手方法 - 現地での新聞・雑誌（Q107\_1）

使用頻度 (現地での新聞・雑誌)	実数	%
非常に頻繁に使う	117	28.9%
頻繁に使う	78	19.3%
時々使う	78	19.3%
ごく稀に使う	55	13.6%
使わない	71	17.5%
無回答	6	1.5%
合計	405	100%



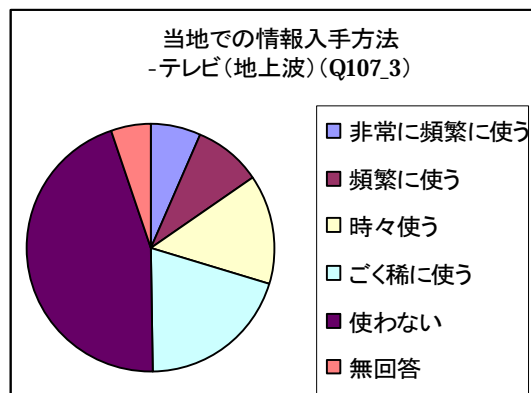
当地での情報入手方法 -外国の新聞・雑誌 (Q107\_2)

使用頻度 (外国の新聞・雑誌)	実数	%
非常に頻繁に使う	46	11.4%
頻繁に使う	54	13.3%
時々使う	87	21.5%
ごく稀に使う	55	13.6%
使わない	144	35.6%
無回答	19	4.7%
合計	405	100%



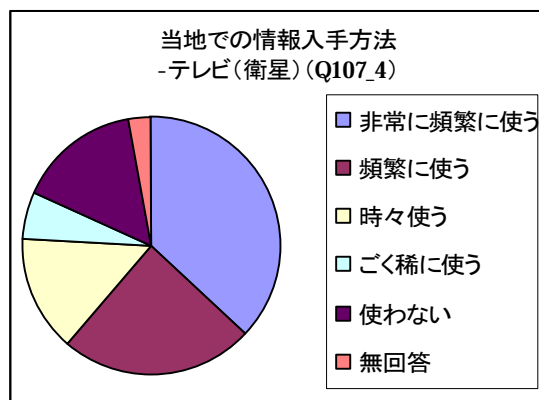
当地での情報入手方法 -テレビ (地上波) (Q107\_3)

使用頻度 (テレビ(地上波))	実数	%
非常に頻繁に使う	27	6.7%
頻繁に使う	36	8.9%
時々使う	57	14.1%
ごく稀に使う	81	20.0%
使わない	183	45.2%
無回答	21	5.2%
合計	405	100%



当地での情報入手方法 -テレビ (衛星) (Q107\_4)

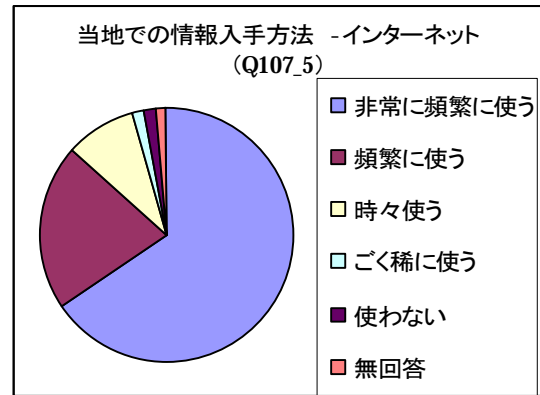
使用頻度(テレビ(衛星))	実数	%
非常に頻繁に使う	150	37.0%
頻繁に使う	97	24.0%
時々使う	60	14.8%
ごく稀に使う	24	5.9%
使わない	63	15.6%
無回答	11	2.7%
合計	405	100%





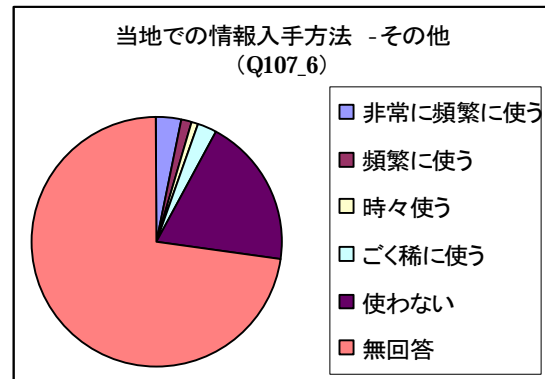
当地での情報入手方法 -インターネット (Q107\_5)

使用頻度(インターネット)	実数	%
非常に頻繁に使う	264	65.2%
頻繁に使う	87	21.5%
時々使う	36	8.9%
ごく稀に使う	7	1.7%
使わない	5	1.2%
無回答	6	1.5%
合計	405	100%



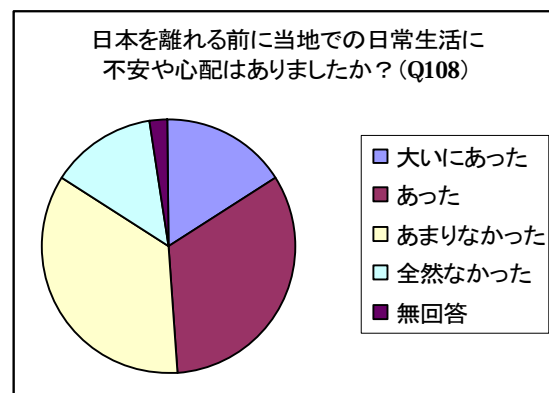
当地での情報入手方法 -その他 (Q107\_6)

使用頻度(その他)	実数	%
非常に頻繁に使う	13	3.2%
頻繁に使う	6	1.5%
時々使う	4	1.0%
ごく稀に使う	10	2.5%
使わない	77	19.0%
無回答	295	72.8%
合計	405	100%



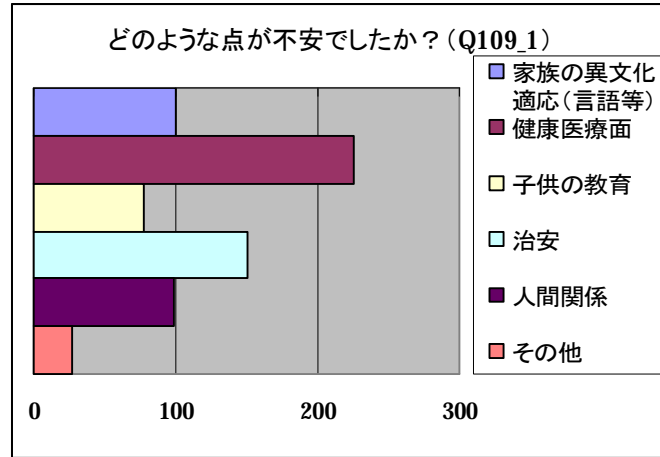
日本を離れる前に当地での日常生活に不安や心配はありましたか？ (Q108)

不安や心配の有無	実数	%
大いにあった	65	16.0%
あった	132	32.6%
あまりなかった	144	35.6%
全然なかった	55	13.6%
無回答	9	2.2%
合計	405	100%



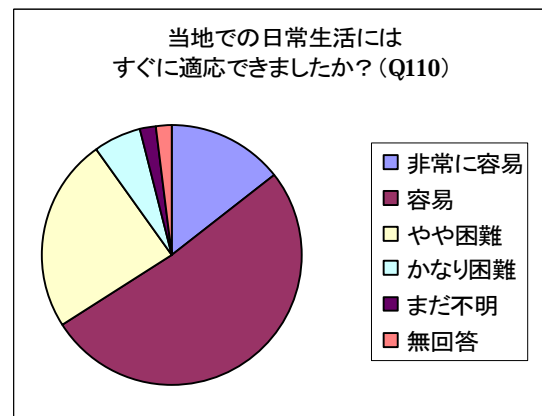
どのような点が不安でしたか？（複数回答可）（Q109）

不安な点	実数	%
家族の異文化適応（言語等）	100	24.7%
健康医療面	226	55.8%
子供の教育	78	19.3%
治安	150	37.0%
人間関係	99	24.4%
その他	27	6.7%
合計	680	



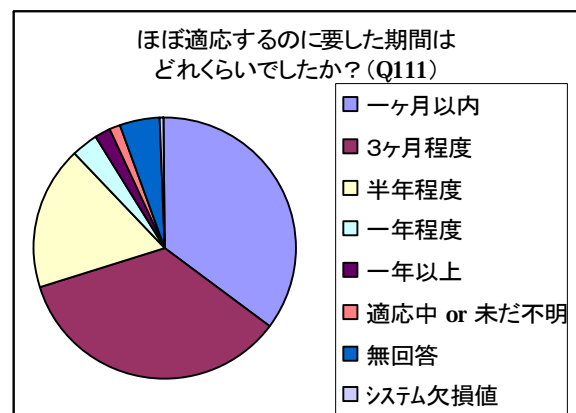
当地での日常生活にはすぐに適応できましたか？（Q110）

適応の難易度	実数	%
非常に容易	58	14.3%
容易	209	51.6%
やや困難	98	24.2%
かなり困難	24	5.9%
まだ不明	8	2.0%
無回答	8	2.0%
合計	405	100%



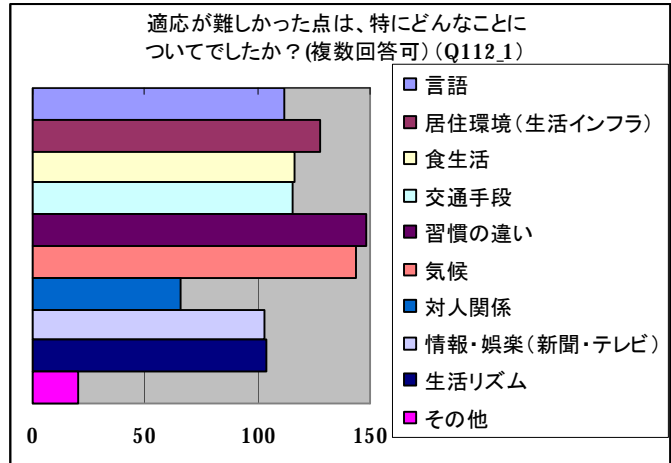
ほぼ適応するのに要した期間はどれくらいでしたか？（Q111）

要した期間	実数	%
一ヶ月以内	143	35.3%
3ヶ月程度	140	34.6%
半年程度	72	17.8%
一年程度	14	3.5%
一年以上	8	2.0%
適応中 or 未だ不明	6	1.5%
無回答	20	4.9%
システム欠損値	2	0.5%
合計	405	100%



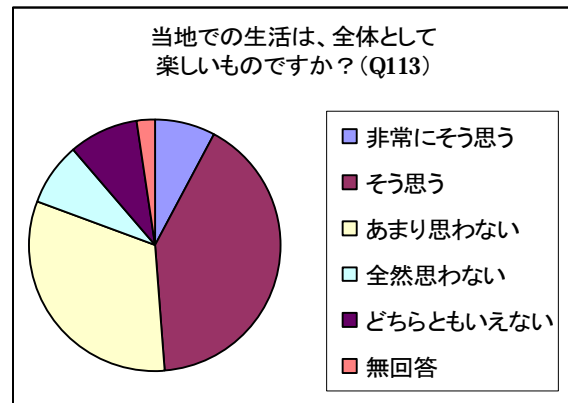
適応が難しかった点は、特にどんなことについてでしたか？(複数回答可) (Q112)

適応が困難な要因	実数	%
言語	112	27.7%
居住環境(生活インフラ)	128	31.6%
食生活	116	28.6%
交通手段	115	28.4%
習慣の違い	148	36.5%
気候	144	35.6%
対人関係	66	16.3%
情報・娯楽(新聞・テレビ)	103	25.4%
生活リズム	104	25.7%
その他	20	4.9%
合計	1056	



当地での生活は、全体として楽しいものですか？ (Q113)

生活が楽しいか	実数	%
非常にそう思う	32	7.9%
そう思う	165	40.7%
あまり思わない	129	31.9%
全然思わない	33	8.1%
どちらともいえない	37	9.1%
無回答	9	2.2%
合計	405	100%



当地での生活においてトラブルや事故に巻き込まれたことはありますか？（Q114）

日常生活でのトラブル

	交通事故	盗難	家主と	使用人と	金銭	その他
ある	24.2%	7.7%	10.9%	4.7%	4.7%	3.5%
ない	72.6%	88.1%	84.2%	89.6%	90.1%	2.7%
無回答	3.2%	4.2%	4.9%	5.7%	5.2%	93.8%
合計	100%	100%	100%	100%	100%	100%

どのように解決しましたか？（複数回答可）（Q115）

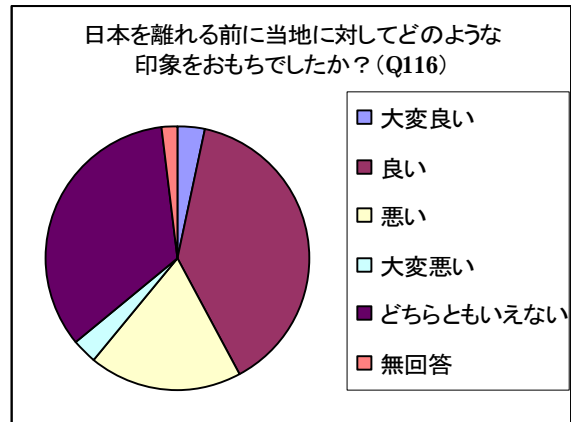
解決策

トラブルの種類

	交通事故	盗難	家主と	使用人と	金銭	その他
警察	69	13		1		
大使館	2	1	1		3	1
自分の所属する会社等	24	5	15	4	5	
現地のスポンサー・ 客先を通して	3			2		
現地の知り合いを通して	7	4	10	4	3	
その他	12	13	14	7	5	7
合計	117	36	40	18	16	8

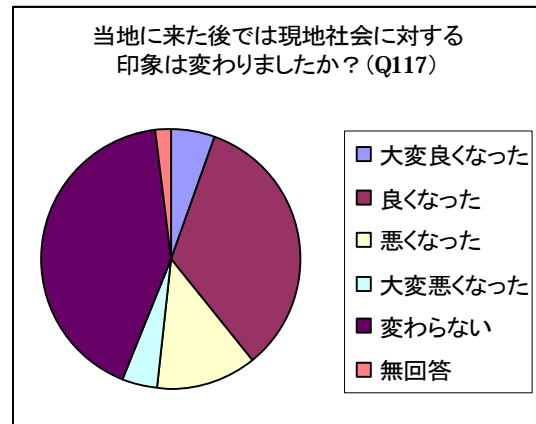
日本を離れる前に当地に対してどのような印象をおもちでしたか？ (Q116)

赴任前の現地の印象	実数	%
大変良い	14	3.5%
良い	157	38.8%
悪い	75	18.5%
大変悪い	14	3.5%
どちらともいえない	137	33.8%
無回答	8	2.0%
合計	405	100%



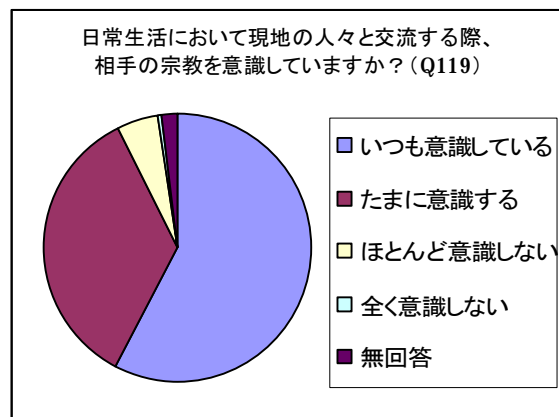
当地に来た後では現地社会に対する印象は変わりましたか？ (Q117)

赴任後の現地の印象	実数	%
大変良くなった	22	5.4%
良くなった	137	33.8%
悪くなった	50	12.3%
大変悪くなった	18	4.4%
変わらない	170	42.0%
無回答	8	2.0%
合計	405	100%



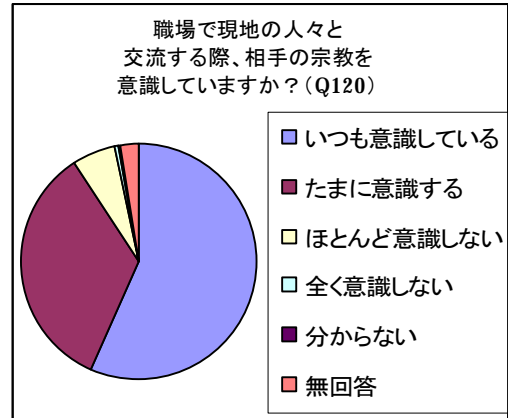
日常生活において現地の人々と交流する際、相手の宗教を意識していますか？ (Q118)

日常生活での宗教の意識	実数	%
いつも意識している	234	57.8%
たまに意識する	141	34.8%
ほとんど意識しない	20	4.9%
全く意識しない	2	0.5%
無回答	8	2.0%
合計	405	100%



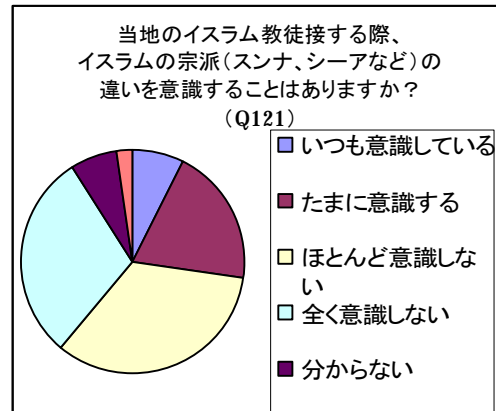
職場で現地の人々と仕事をする際、相手の宗教を意識していますか？（Q120）

職場での宗教の意識	実数	%
いつも意識している	221	56.7%
たまに意識する	133	34.1%
ほとんど意識しない	23	5.9%
全く意識しない	2	0.5%
分からない	1	0.3%
無回答	10	2.6%
合計	390	100%



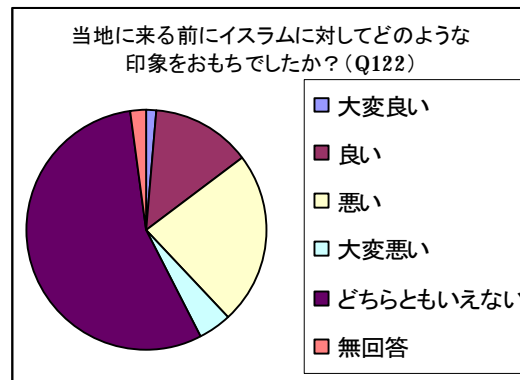
当地のイスラム教徒接する際、イスラムの宗派（スンナ、シーアなど）の違いを意識することはありますか？（Q121）

宗派の違いの意識	実数	%
いつも意識している	30	7.4%
たまに意識する	80	19.8%
ほとんど意識しない	137	33.8%
全く意識しない	122	30.1%
分からない	27	6.7%
無回答	9	2.2%
合計	405	100%



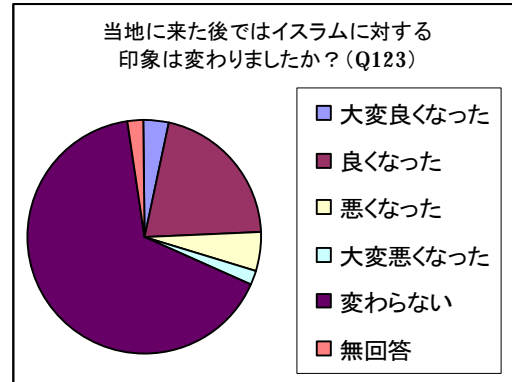
当地に来る前にイスラムに対してどのような印象をおもちでしたか？（Q122）

赴任前の印象	実数	%
大変良い	6	1.5%
良い	54	13.3%
悪い	94	23.2%
大変悪い	18	4.4%
どちらともいえない	224	55.3%
無回答	9	2.2%
合計	405	100%



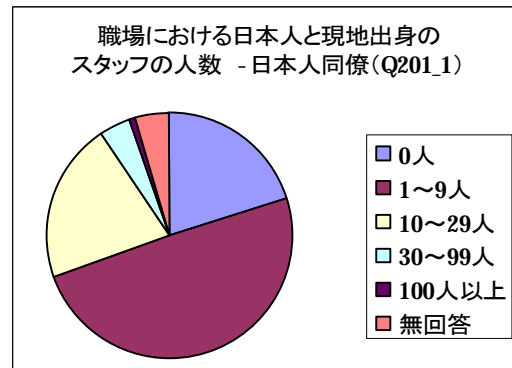
当地に来た後ではイスラムに対する印象は変わりましたか？ (Q123)

赴任後の印象	実数	%
大変良くなった	15	3.7%
良くなった	84	20.7%
悪くなった	21	5.2%
大変悪くなった	8	2.0%
変わらない	268	66.2%
無回答	9	2.2%
合計	405	100%



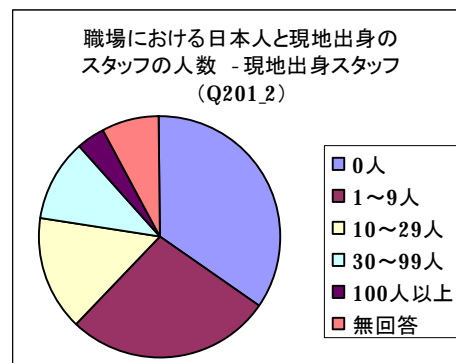
職場における日本人と現地出身のスタッフの人数 -日本人同僚 (Q201\_1)

人数	実数	%
0人	75	20.3%
1~9人	181	49.1%
10~29人	78	21.1%
30~99人	16	4.3%
100人以上	3	0.8%
無回答	16	4.3%
合計	369	100%



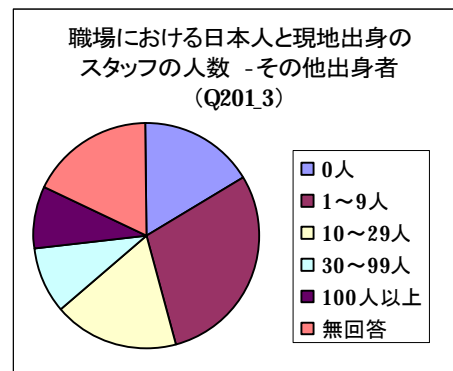
職場における日本人と現地出身のスタッフの人数 -現地出身スタッフ (Q201\_2)

人数	実数	%
0人	128	34.7%
1~9人	101	27.4%
10~29人	57	15.4%
30~99人	40	10.8%
100人以上	14	3.85%
無回答	29	7.9%
合計	369	100%



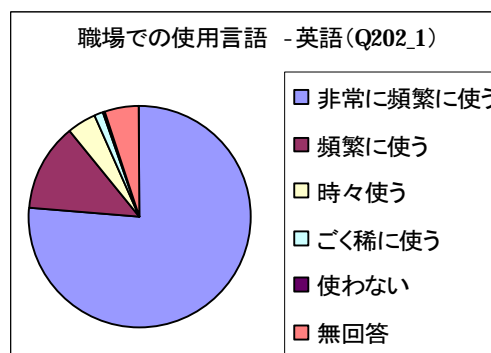
職場における日本人と現地出身のスタッフの人数 -その他出身者 (Q201\_3)

人数	実数	%
0人	62	16.8%
1～9人	106	28.7%
10～29人	67	18.2%
30～99人	35	9.5%
100人以上	32	8.7%
無回答	67	18.2%
合計	369	100%



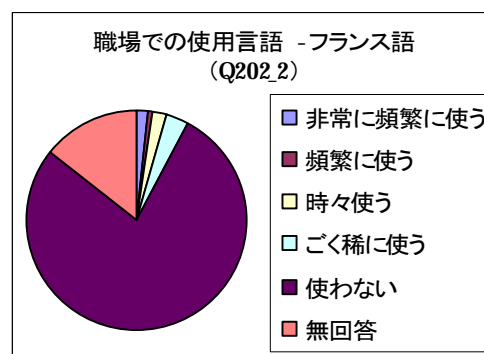
職場での使用言語 -英語 (Q202\_1)

使用言語	実数	%
非常に頻繁に使う	292	76.2%
頻繁に使う	49	12.8%
時々使う	16	4.2%
ごく稀に使う	6	1.6%
使わない	1	0.3%
無回答	19	5.0%
合計	383	100%



職場での使用言語 -フランス語 (Q202\_2)

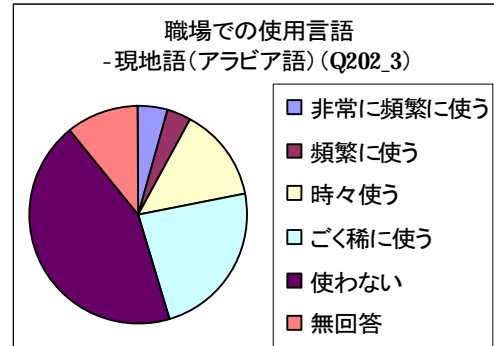
使用言語	実数	%
非常に頻繁に使う	6	1.6%
頻繁に使う	2	0.5%
時々使う	9	2.3%
ごく稀に使う	13	3.4%
使わない	298	77.8%
無回答	55	14.4%
合計	383	100%





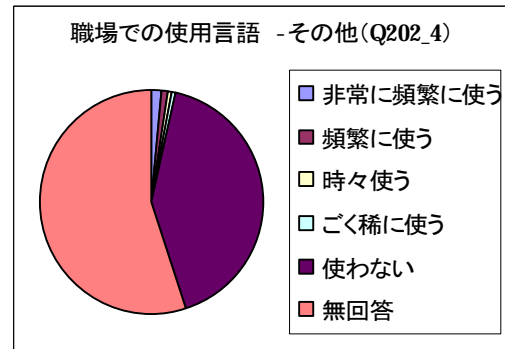
職場での使用言語 -現地語（アラビア語）（Q202\_3）

使用言語	実数	%
非常に頻繁に使う	17	4.4%
頻繁に使う	14	3.7%
時々使う	53	13.8%
ごく稀に使う	89	23.2%
使わない	168	43.9%
無回答	42	11.0%
合計	383	100%



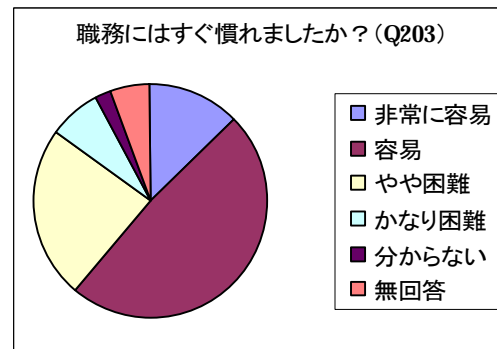
職場での使用言語 -その他（Q202\_4）

使用言語	実数	%
非常に頻繁に使う	5	1.3%
頻繁に使う	3	0.8%
時々使う	3	0.8%
ごく稀に使う	2	0.5%
使わない	159	41.5%
無回答	211	55.1%
合計	383	100%



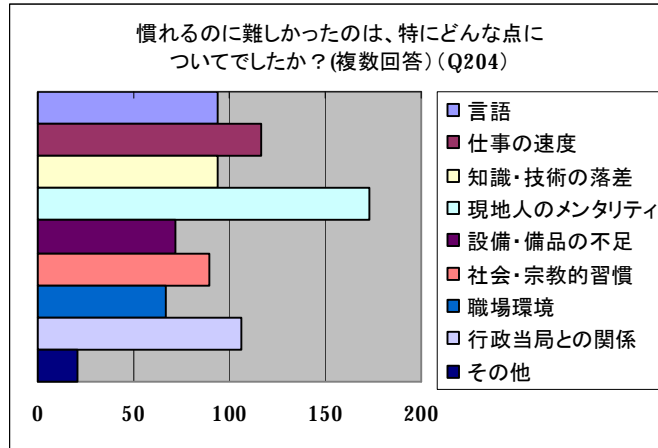
職務にはすぐ慣れましたか？（Q203）

適応の難易度	実数	%
非常に容易	50	13.1%
容易	183	47.8%
やや困難	93	24.3%
かなり困難	27	7.0%
分からない	9	2.3%
無回答	21	5.5%
合計	383	100%



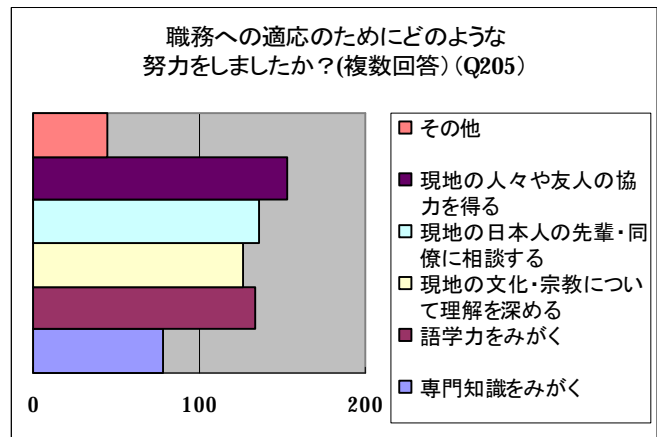
慣れるのに難しかったのは、特にどんな点についてでしたか？(複数回答) (Q204)

職務への困難	実数
言語	94
仕事の速度	117
知識・技術の落差	94
現地人のメンタリティ	173
設備・備品の不足	72
社会・宗教的習慣	90
職場環境	67
行政当局との関係	106
その他	21
合計	834



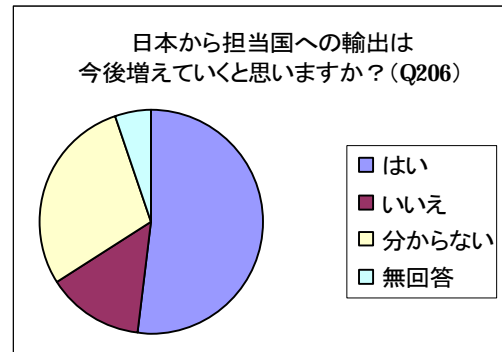
職務への適応のためにどのような努力をしましたか？(複数回答) (Q205)

職務への適応	実数
専門知識をみがく	78
語学力をみがく	134
現地の文化・宗教について理解を深める	126
現地の日本人の先輩・同僚に相談する	136
現地の人々や友人の協力を得る	153
その他	44
合計	671



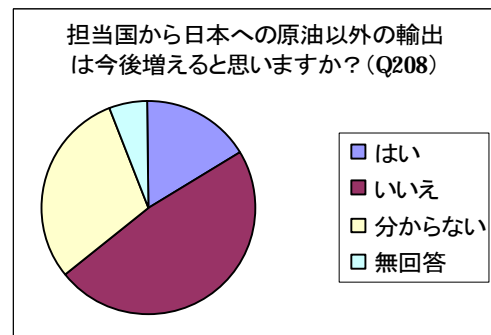
日本から担当国への輸出は今後増えていくと思いますか？ (Q206)

日本への輸出	実数	%
はい	199	51.8%
いいえ	54	14.1%
分からない	111	28.9%
無回答	20	5.2%
合計	384	100%



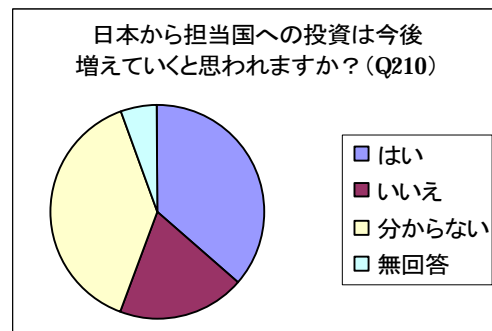
担当国から日本への原油以外の輸出は今後増えると思いますか？ (Q208)

原油以外の日本への輸出	実数	%
はい	64	16.7%
いいえ	181	47.3%
分からない	116	30.3%
無回答	22	5.7%
合計	383	100%



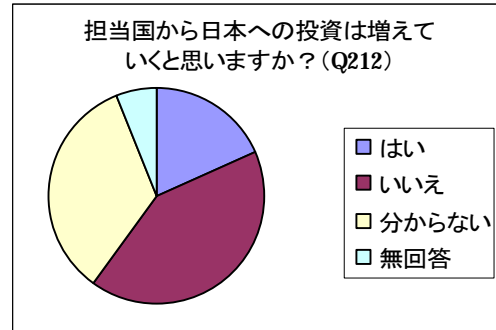
日本から担当国への投資は今後増えていくと思われますか？ (Q210)

日本への投資	実数	%
はい	139	36.3%
いいえ	74	19.3%
分からない	149	38.9%
無回答	21	5.5%
合計	383	100%



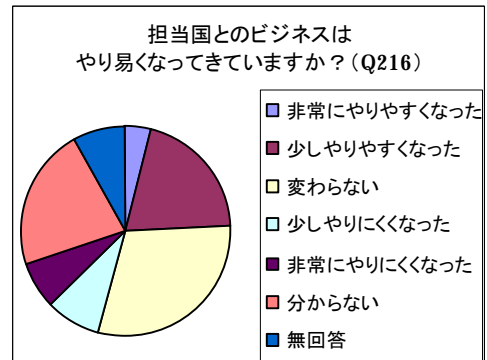
担当国から日本への投資は増えていくと思いますか？ (Q212)

担当国からの投資	実数	%
はい	70	18.3%
いいえ	160	41.8%
分からない	130	33.9%
無回答	23	6.0%
合計	383	100%



担当国とのビジネスはやり易くなってきていますか？ (Q216)

ビジネスは？	実数	%
非常にやりやすくなった	15	3.95%
少しやりやすくなった	79	20.6%
変わらない	113	29.5%
少しやりにくくなった	32	8.4%
非常にやりにくくなった	28	7.3%
分からない	85	22.2%
無回答	31	8.1%
合計	383	100%



担当国での職務においてトラブルや事故に巻き込まれたことはありますか？（Q218）

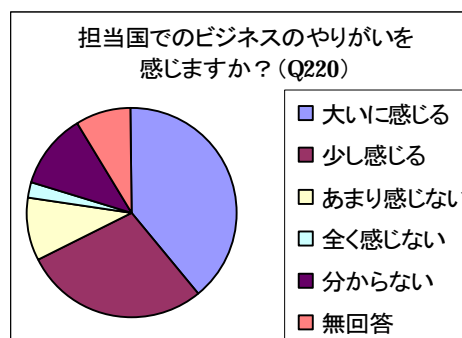
	就業中の 交通事故	会社・事務所 内の盗難	契約に関する トラブル	現地職員の雇用 に関するトラブル	その他
ある	9.4%	7.3%	12.6%	16.7%	2.6%
ない	79.9%	81.2%	76.7%	71.5%	2.1%
無回答	10.7%	11.5%	10.7%	11.7%	95.3%

どのように解決しましたか？(複数回答可)（Q219）

	交通事故	盗難	契約	現地職員 の雇用	その他	合計
警察	22	14		1		37
大使館			1	1		2
自分の所属する会社等	12	6	23	27	2	70
現地のスポンサー・ 客先を通して	3	2	7	9	1	22
現地の日本人の 知り合いを通して	1	1				2
その他	4	6	18	25	3	56

担当国でのビジネスのやりがいを感じますか？（Q220）

ビジネスの やりがい	実数	%
大いに感じる	150	39.2%
少し感じる	108	28.2%
あまり感じない	38	9.9%
全く感じない	9	2.3%
分からない	45	11.7%
無回答	33	8.6%
合計	383	100%

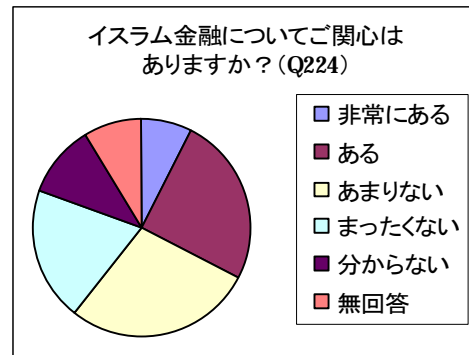


担当国でのビジネスを行う上で、どの国を脅威と感じますか？（Q222）

	米国	ヨーロッパ諸国	中国	韓国	その他
非常に脅威	12.0%	10.4%	17.8%	8.1%	1.6%
脅威	16.2%	31.6%	26.6%	23.8%	1.6%
あまり脅威ではない	26.9%	19.3%	15.4%	22.2%	0.3%
全く脅威ではない	9.7%	5.7%	6.3%	8.4%	0.3%
分からない	20.1%	17.5%	18.8%	20.9%	3.1%
無回答	15.1%	15.4%	15.1%	16.7%	93.2%
合計	100%	100%	100%	100%	100%

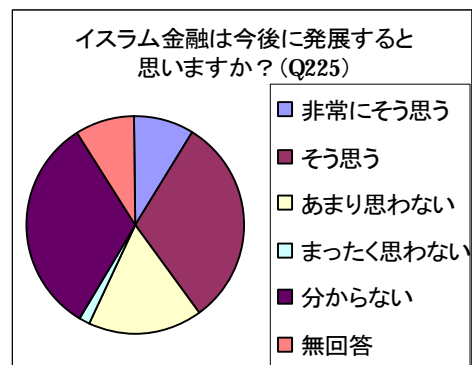
イスラム金融についてご関心はありますか？（Q224）

関心の程度	実数	%
非常にある	30	7.8%
ある	96	25.1%
あまりない	106	27.7%
まったくない	76	19.8%
分からない	42	11.0%
無回答	33	8.6%
合計	383	100%



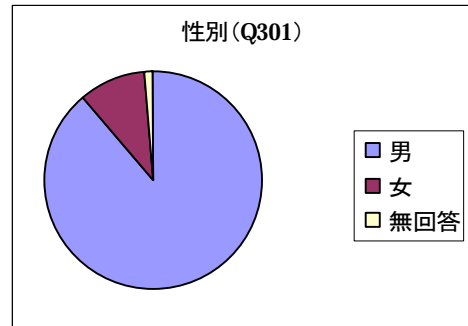
イスラム金融は今後に発展すると思いますか？（Q225）

発展するか	実数	%
非常にそう思う	34	8.9%
そう思う	119	31.1%
あまり思わない	64	16.7%
まったく思わない	6	1.6%
分からない	126	32.9%
無回答	34	8.9%
合計	383	100%



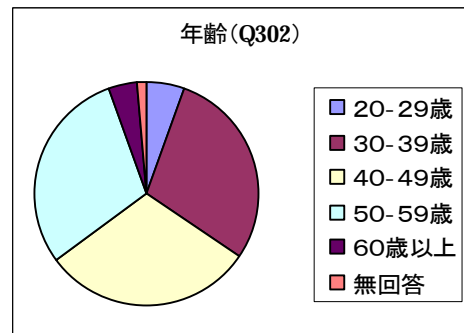
性別 (Q301)

性別	実数	%
男	360	88.9%
女	41	10.1%
無回答	4	1.0%
合計	405	100%



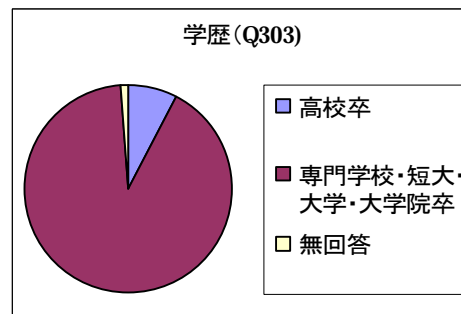
年齢 (Q302)

年齢	実数	%
20-29歳	23	5.7%
30-39歳	117	28.9%
40-49歳	123	30.4%
50-59歳	119	29.4%
60歳以上	17	4.2%
無回答	6	1.5%
合計	405	100%



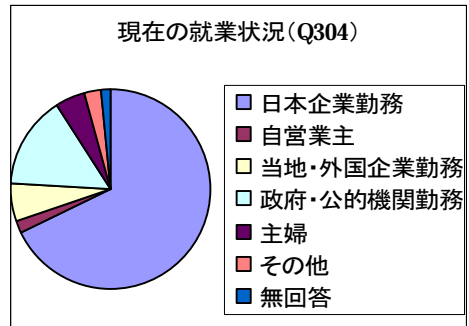
学歴 (Q303)

学歴	実数	%
高校卒	30	7.4%
専門学校・短大・ 大学・大学院卒	370	91.4%
無回答	5	1.2%
合計	405	100%



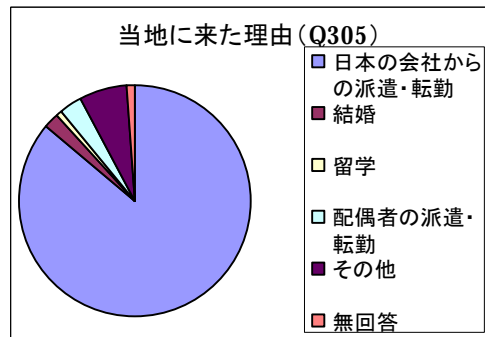
現在の就業状況 (Q304)

現在の就業状況	実数	%
日本企業勤務	275	67.9%
自営業主	7	1.7%
当地・外国企業勤務	25	6.2%
政府・公的機関勤務	61	15.1%
主婦	20	4.9%
その他	10	2.5%
無回答	7	1.7%
合計	405	100%



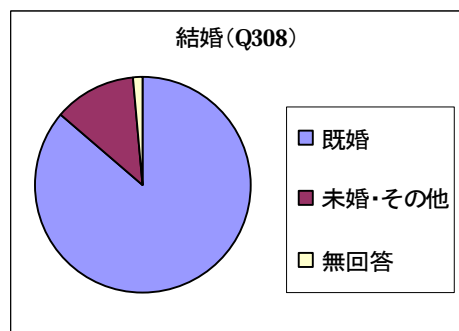
当地に来た理由 (Q305)

当地に来た理由	実数	%
日本の会社からの派遣・転勤	349	86.2%
結婚	9	2.25%
留学	3	0.7%
配偶者の派遣・転勤	13	3.2%
その他	26	6.4%
無回答	5	1.25%
合計	405	100%



結婚 (Q308)

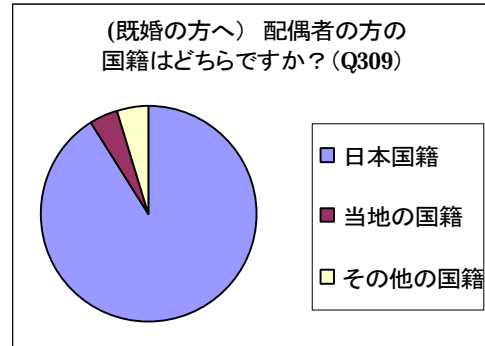
結婚	実数	%
既婚	348	86.1%
未婚・その他	50	12.4%
無回答	6	1.5%
合計	404	100%





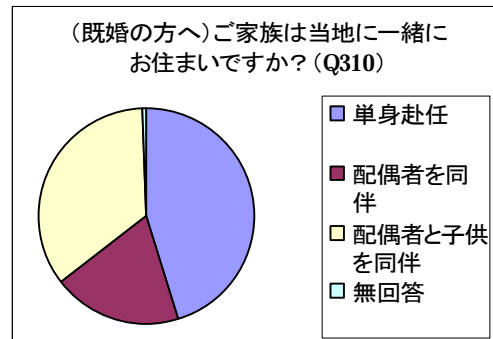
(既婚の方へ) 配偶者の方の国籍はどちらですか? (Q309)

国籍	実数	%
日本国籍	317	91.1%
当地の国籍	15	4.3%
その他の国籍	16	4.6%
合計	348	100%



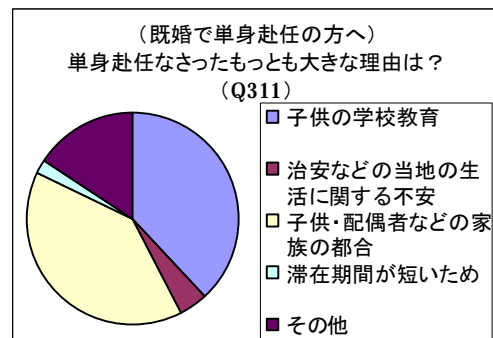
(既婚の方へ) ご家族は当地と一緒に住まいですか? (Q310)

国籍	実数	%
単身赴任	158	45.1%
配偶者を同伴	66	18.9%
配偶者と子供を同伴	122	34.9%
無回答	2	1.1%
合計	348	100%



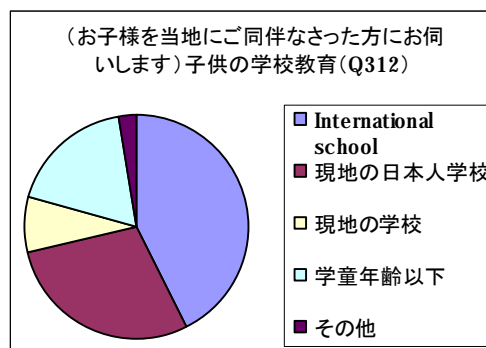
(既婚で単身赴任の方へ) 単身赴任なされたもっとも大きな理由は? (Q311)

単身赴任の理由	実数	%
子供の学校教育	60	38.0%
治安などの当地の生活に関する不安	7	4.4%
子供・配偶者などの家族の都合	63	39.9%
滞在期間が短いため	3	1.9%
その他	25	15.8%
合計	158	100%



(お子様を当地にご同伴なさった方にお伺いします) 子供の学校教育 (Q312)

単身赴任の理由	実数	%
International school	52	42.6%
現地の日本人学校	35	28.7%
現地の学校	10	8.2%
学童年齢以下	22	18.0%
その他	3	2.5%
合計	122	100%

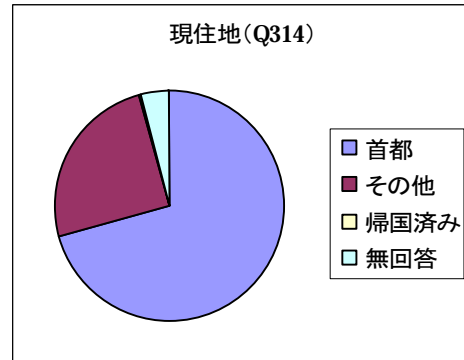


現住国名 (Q313)

国名	実数	%
UAE ドバイ	74	18.3%
UAE アブダビ	66	16.3%
イラン	41	10.1%
サウジアラビア	25	6.2%
クウェート	11	2.7%
オマーン	12	3.0%
ヨルダン	9	2.2%
エジプト	30	7.4%
バハレーン	13	3.2%
チュニジア	20	4.9%
カタール	63	15.6%
イエメン	1	0.2%
モロッコ	2	0.5%
リビア	5	1.2%
トルコ	33	8.1%
合計	405	100%

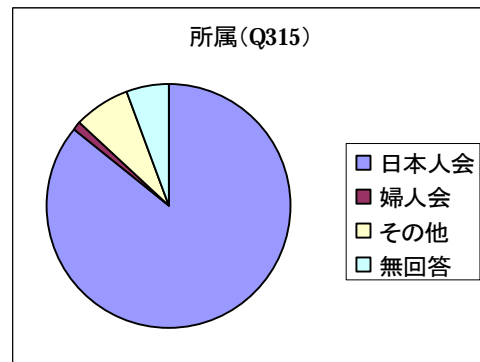
### 現住地 (Q314)

居住地	実数	%
首都	286	70.6%
その他	102	25.2%
帰国済み	1	0.2%
無回答	16	4.0%
合計	405	100%

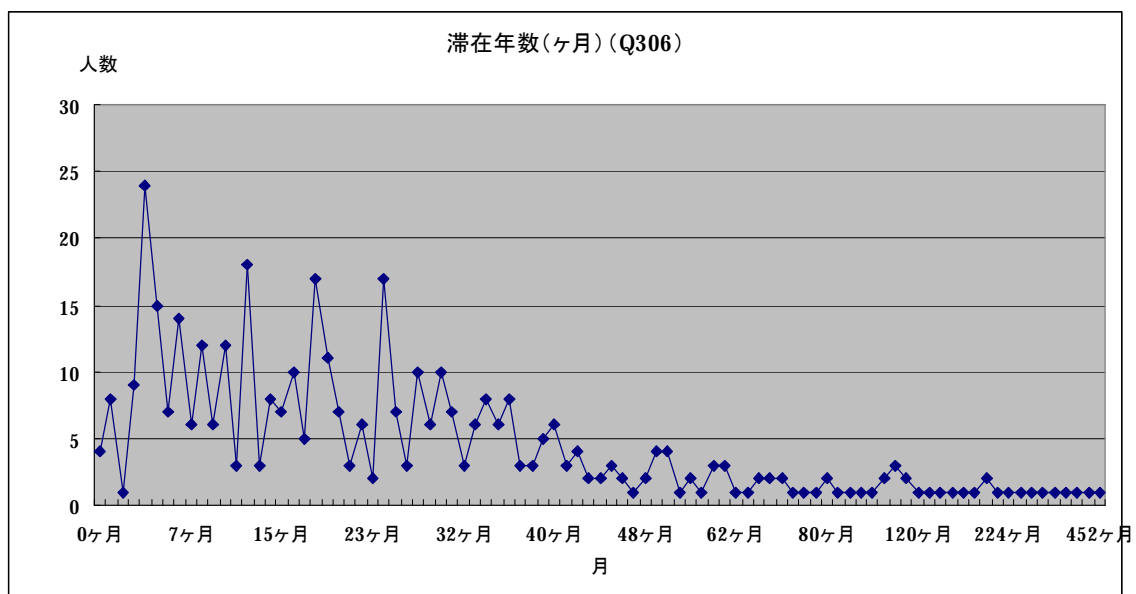


### 所属 (Q315)

所属	実数	%
日本人会	274	85.9%
婦人会	3	0.9%
その他	24	7.5%
無回答	18	5.6%
合計	319	100%



### 滞在年数 (ヶ月) (Q306)



滞在国経験（q307）

経験した滞在国	実数	%
アラブ首長国連邦(UAE)	80	19.8%
アメリカ	63	15.6%
サウジアラビア	31	7.7%
イギリス	26	6.4%
エジプト	23	5.7%
シンガポール	19	4.7%
カタール	19	4.7%
インドネシア	18	4.4%
フィリピン	14	3.5%
クウェート	14	3.5%
トルコ	13	3.2%
タイ	13	3.2%
フランス	12	3.0%
中国	11	2.7%
オーストラリア	11	2.7%
ベトナム	10	2.5%
ドイツ	10	2.5%
バハレーン	9	2.2%
インド	9	2.2%
香港	8	2.0%
イラン	8	2.0%
アルジェリア	8	2.0%
マレーシア	6	1.5%
ベルギー	6	1.5%
イラク	6	1.5%
シリア	5	1.2%
南アフリカ	4	1.0%
台湾	4	1.0%
韓国	4	1.0%
ロシア	4	1.0%
ヨルダン	4	1.0%

メキシコ	4	1.0%
パナマ	4	1.0%
チュニジア	4	1.0%
スリランカ	4	1.0%
ケニア	4	1.0%
オマーン	4	1.0%
リビア	3	0.7%
ミャンマー	3	0.7%
ネパール	3	0.7%
ルクセンブルグ	2	0.5%
モロッコ	2	0.5%
ベネズエラ	2	0.5%
パキスタン	2	0.5%
ニューカレドニア	2	0.5%
スイス	2	0.5%
ザンビア	2	0.5%
コートジボアール	2	0.5%
カナダ	2	0.5%
オランダ	2	0.5%
アンゴラ	2	0.5%
アブダビ	2	0.5%
アフガニスタン	2	0.5%
レバノン	1	0.2%
ラオス	1	0.2%
モザンビーク	1	0.2%
ポルトガル	1	0.2%
ポーランド	1	0.2%
ブルガリア	1	0.2%
フィンランド	1	0.2%
ハンガリー	1	0.2%
パプアニューギニア	1	0.2%
バツアヌ(バヌアツ)	1	0.2%
ナイジェリア	1	0.2%
トリニダードトバコ	1	0.2%
チリ	1	0.2%
タンザニア	1	0.2%

スワジランド	1	0.2%
スペイン	1	0.2%
ジャマイカ	1	0.2%
サモア	1	0.2%
ザイール	1	0.2%
コロンビア	1	0.2%
コスタリカ	1	0.2%
グアテマラ	1	0.2%
カメルーン	1	0.2%
エクアドル	1	0.2%
ウズベキスタン	1	0.2%
ウガンダ	1	0.2%
イタリア	1	0.2%
イエメン	1	0.2%
アルゼンチン	1	0.2%
アイルランド	1	0.2%
合計	546	